



สำนักงานสาธารณสุขจังหวัดเพชรบุรี

กลุ่มงานควบคุมโรคติดต่อ

สำนักงานสาธารณสุขจังหวัดเพชรบุรี

9/12/2566

สถานการณ์โรคไข้เลือดออก ประเทศไทย : 1 ม.ค.- 9 ธ.ค.66



ผู้ป่วย จำนวน **142,680** ราย

อัตราป่วย **215.75** ต่อแสนประชากร

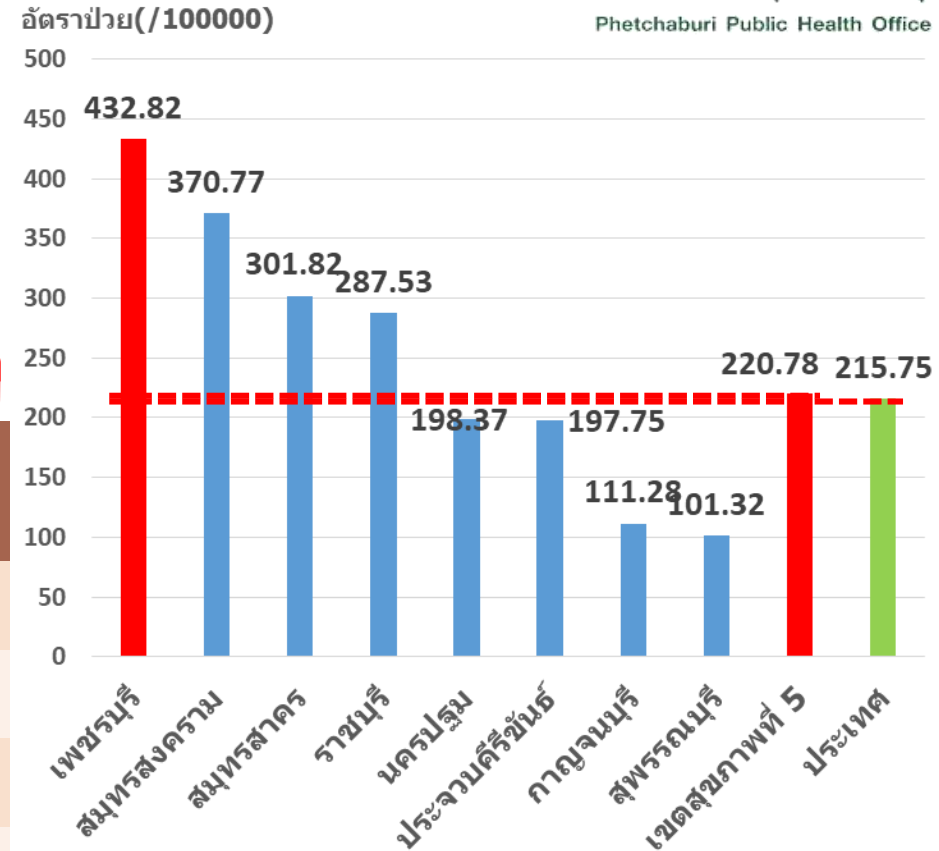
เสียชีวิต **154** ราย อัตราป่วยตาย ร้อยละ **0.11**

กลุ่มอายุที่พบมากที่สุด คือ **15-24** ปี , **10-14** ปี, **25-34** ปี

ส่วนใหญ่เป็นนักเรียน (**46.6%**) รับจ้าง (**20.5%**)

จังหวัดที่พบผู้ป่วยโรคไข้เลือดออกสูงสุด 5 อันดับแรก

สำนักงานสาธารณสุขจังหวัดเพชรบุรี
Phetchaburi Public Health Office



เพชรบุรี
อันดับที่ 1 เขตสุขภาพที่ 5

อันดับ	จังหวัด	จำนวน (ราย)	อัตราป่วย (/100,000)
1	ตราด	1734	760.2
2	น่าน	2892	608.6
3	ระยอง	4573	605.4
4	จันทบุรี	3094	576.9
5	เชียงราย	7456	574
8	เพชรบุรี	2090*	432.82

*ผู้ป่วยเสียชีวิต 1 ราย อัตราป่วยตาย ร้อยละ 0.05

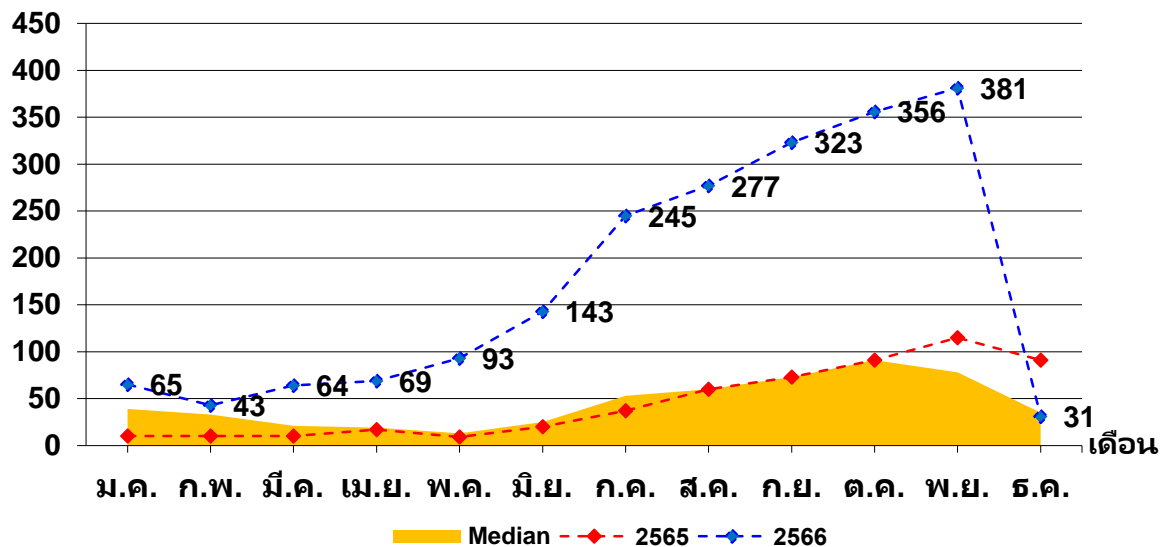
สถานการณ์โรคไขเลือดออก

จังหวัดเพชรบุรี : 1 ม.ค. - 9 ธ.ค.66

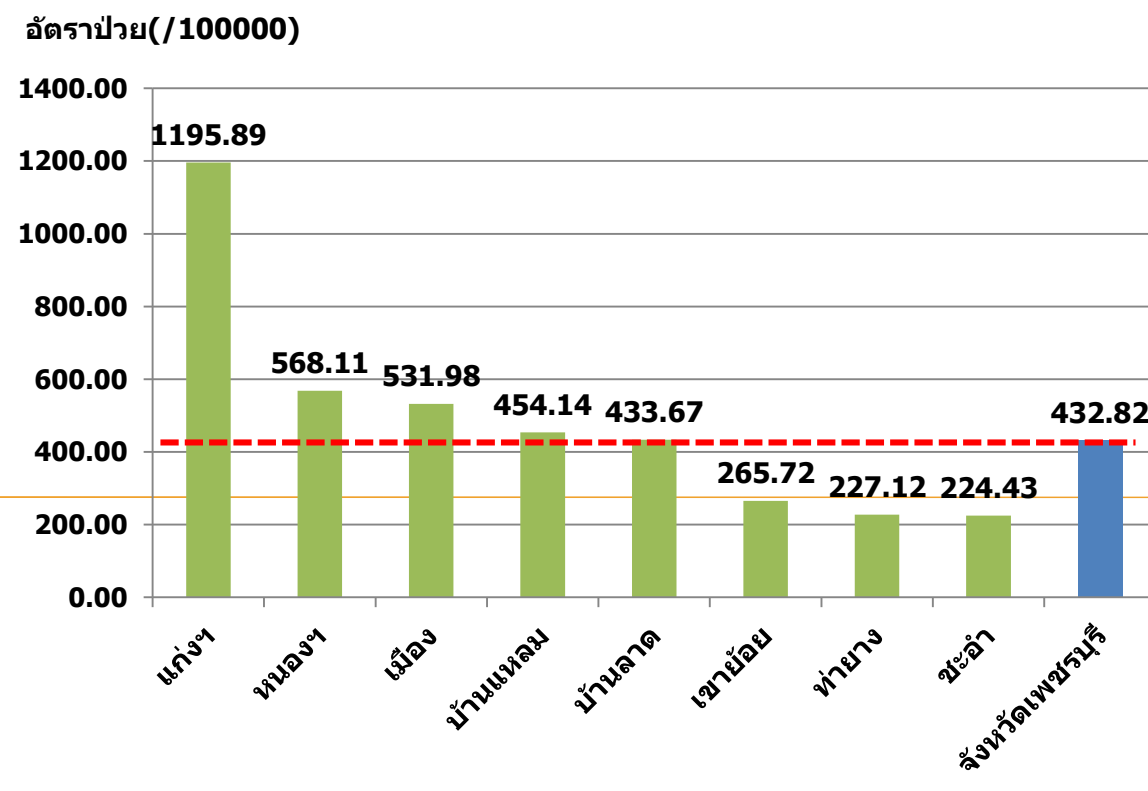


สำนักงานสาธารณสุขจังหวัดเพชรบุรี
Phetchaburi Public Health Office

จำนวนผู้ป่วยด้วยโรคไขเลือดออกรวม(26,27,66) จำแนกรายเดือน จ.เพชรบุรี
เปรียบเทียบกับข้อมูลปี 2566 กับค่ามัธยฐาน 5 ปี ย้อนหลัง



ผู้ป่วย จำนวน **2090** ราย
อัตราป่วย **432.82** ต่อแสนประชากร
อัตราป่วย **3.87** เท่า ของค่ามัธยฐาน
ผู้ป่วยเสียชีวิต **1** ราย
กลุ่มอายุที่พบมากที่สุด คือ **10-14 ปี, 5-9 ปี, 0-4 ปี**
ส่วนใหญ่เป็นนักเรียน, เด็กในปกครอง
สัปดาห์ที่ **46 ถึง 49** ภาพรวมแนวโน้มผู้ป่วยลดลง



พื้นที่/สัปดาห์	Wk1-41	Wk42	Wk43	Wk44	Wk45	Wk46	Wk47	Wk48	Wk49	ป่วย	ตาย
เมืองเพชรบุรี	420	41	27	38	26	32	34	15	16	649	0
เขาย้อย	77	10	1	4	0	3	1	4	3	103	0
หนองหญ้าปล้อง	78	2	3	2	2	5	1	0	0	93	0
ชะอำ	103	4	6	7	18	15	16	13	1	183	0
ท่ายาง	127	8	6	8	19	9	10	4	4	195	0
บ้านลาด	148	11	18	17	8	8	9	4	2	225	0
บ้านแหลม	97	15	13	20	30	26	16	16	7	240	0
แก่งกระจาน	377	1	7	4	3	3	6	1	0	402	1
รวม	1427	92	81	100	106	101	93	57	33	2090	1

สถานการณ์โรคไข้เลือดออก

อ.เมืองเพชรบุรี : 1 ม.ค. - 9 ธ.ค.66



สำนักงานสาธารณสุขจังหวัดเพชรบุรี
Phetchaburi Public Health Office

ผู้ป่วย จำนวน **649** ราย

อัตราป่วย **531.98** ต่อแสนประชากร

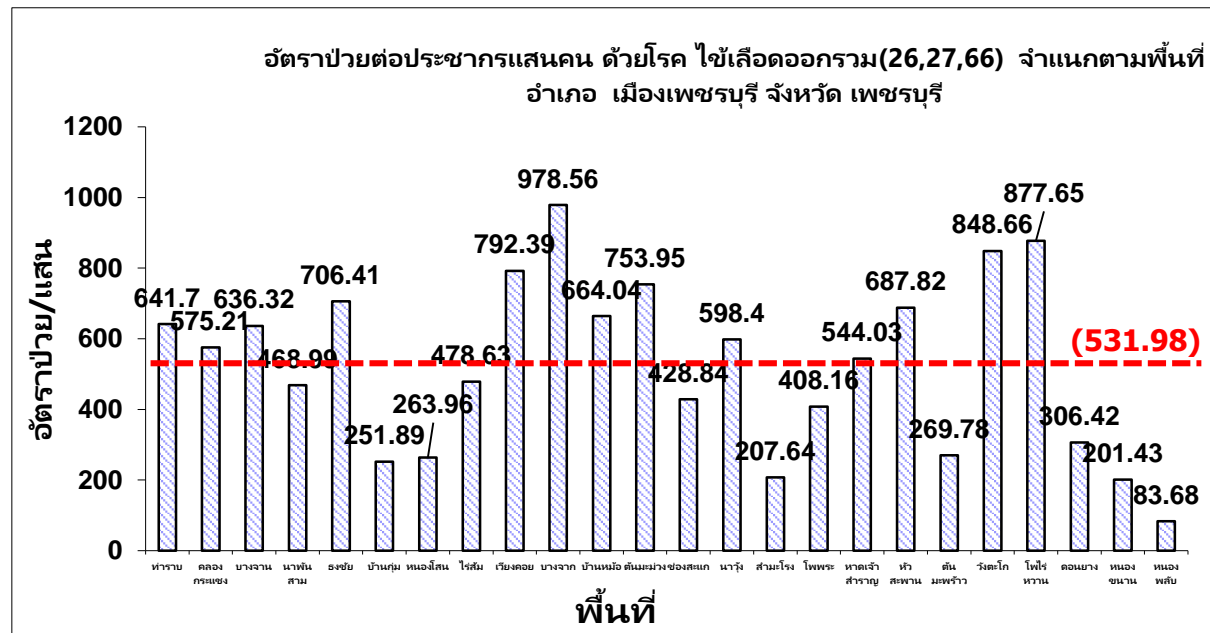
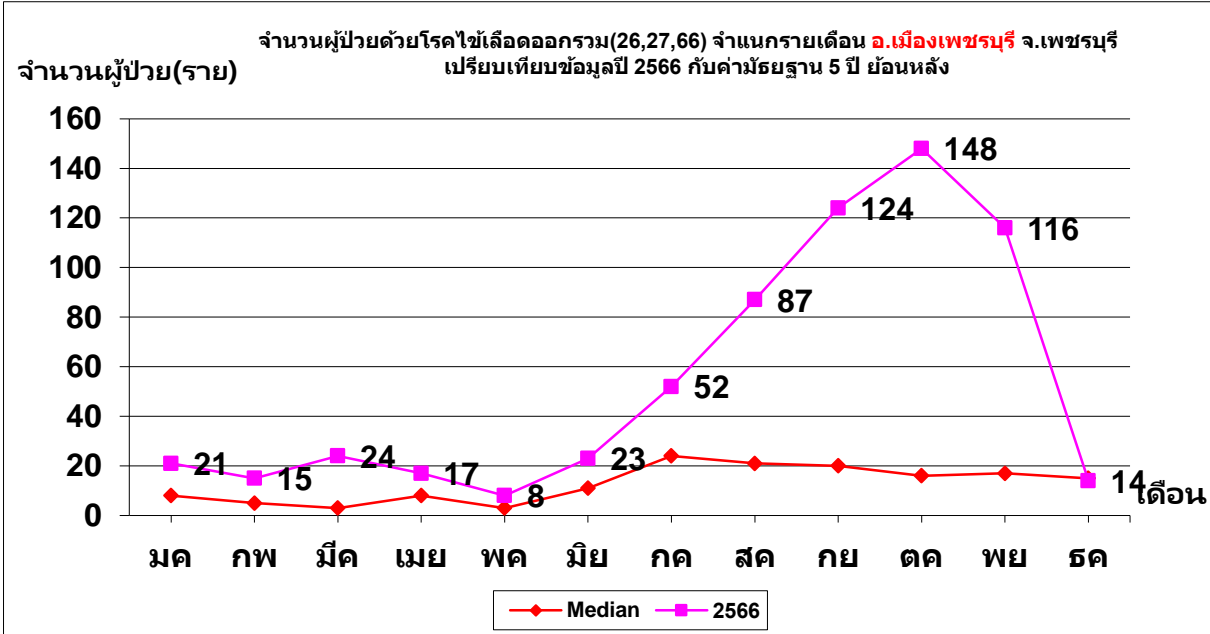
อัตราป่วย **4.30** เท่า ของค้ำมธยฐาน

ไม่มีผู้ป่วยเสียชีวิต

กลุ่มอายุที่พบมากที่สุด คือ **10-14 ปี, 5-9 ปี, 0-4 ปี**

ส่วนใหญ่เป็นนักเรียน, เด็กในปกครอง

สัปดาห์ที่ **46 ถึง 49** ภาพรวมแนวโน้มผู้ป่วยลดลง



พื้นที่/สัปดาห์	Wk1-41	Wk42	Wk43	Wk44	Wk45	Wk46	Wk47	Wk48	Wk49	ป่วย	ตาย
ทราบบ	32	5	7	11	6	5	4	2	1	73	0
คลองกระแชง	31	2	2	2	3	4	5	1	3	53	0
บางจาน	16	3	2	1	2	0	2	0	0	26	0
นาพันสาม	14	0	1	1	0	2	0	0	0	18	0
ธงชัย	42	5	0	7	0	4	2	4	2	66	0
บ้านคู	5	2	1	3	2	2	2	0	1	18	0
หนองสน	10	1	1	0	0	0	0	0	1	13	0
ไร่ส้ม	23	1	0	2	1	0	1	0	1	29	0
เวียงคอย	6	2	0	0	2	0	0	0	0	10	0
บางจาก	13	3	1	0	0	3	0	0	1	21	0
บ้านหม้อ	40	3	6	1	3	2	4	0	0	59	0
ต้นมะม่วง	25	2	0	3	1	4	4	1	1	41	0
ช่องสะแก	23	2	0	0	2	1	2	1	1	32	0
นาไร่	14	1	0	1	0	1	0	1	0	18	0
สามโรง	4	0	1	0	0	0	0	0	0	5	0
โพพระ	7	0	0	0	1	1	0	0	0	9	0
หาดเจ้าสำราญ	13	3	3	0	1	2	4	1	0	27	0
หัวสะพาน	25	2	0	1	0	0	1	2	0	31	0
ต้นมะพร้าว	5	0	0	1	0	0	0	0	0	6	0
วังตะโก	12	0	0	0	0	0	0	0	0	12	0
โพไร่หวาน	37	2	2	3	2	1	0	0	3	50	0
ดอนยาง	11	2	0	1	0	0	1	1	1	17	0
หนองขนาน	11	0	0	0	0	0	2	0	0	13	0
หนองพลับ	1	0	0	0	0	0	0	1	0	2	0
รวม	420	41	27	38	26	32	34	15	16	649	0

สถานการณ์โรคไข้เลือดออก

อ.เขาย้อย : 1 ม.ค. - 9 ธ.ค. 66



สำนักงานสาธารณสุขจังหวัดเพชรบุรี
Phetchaburi Public Health Office

ผู้ป่วย จำนวน **103** ราย

อัตราป่วย **265.72** ต่อแสนประชากร

อัตราป่วย **2.58** เท่า ของค่ามัธยฐาน

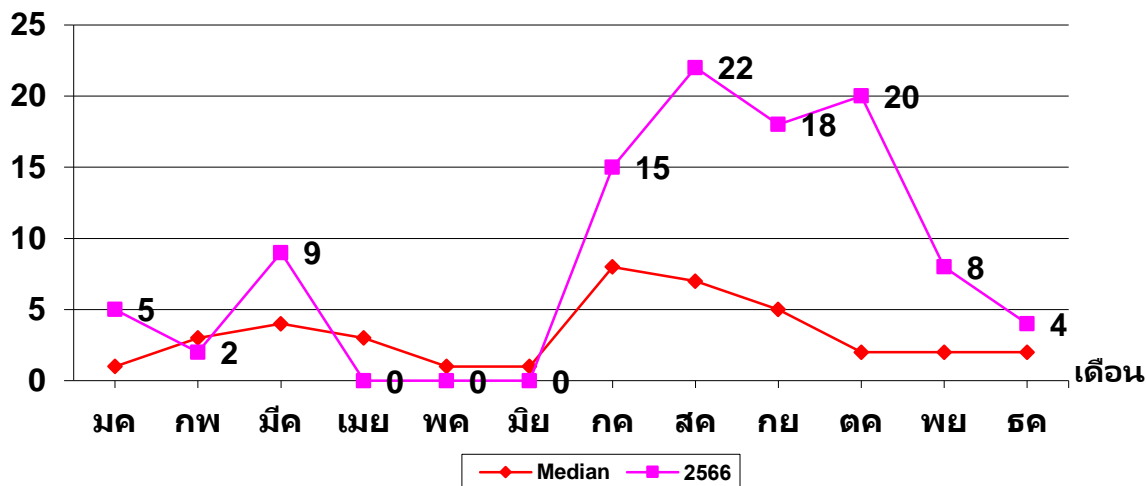
ไม่มีผู้ป่วยเสียชีวิต

กลุ่มอายุที่พบมากที่สุด คือ **10-14ปี, 0-4 ปี, 15-24ปี**

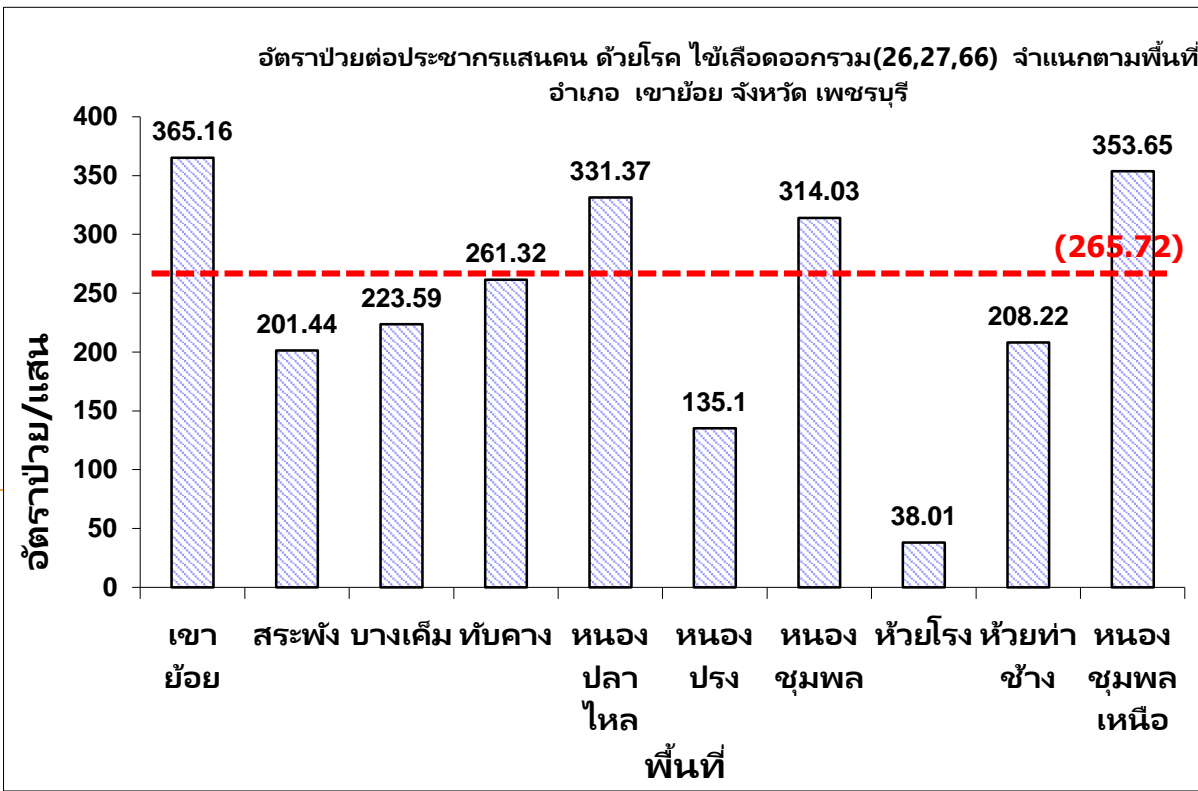
ส่วนใหญ่เป็นเด็กในปกครอง, รับจ้าง

สัปดาห์ที่ **46 ถึง 49** ภาพรวมแนวโน้มผู้ป่วยลดลง

จำนวนผู้ป่วยด้วยโรคไข้เลือดออกรวม(26,27,66) จำแนกรายเดือน อ.เขาย้อย จ.เพชรบุรี
เปรียบเทียบข้อมูลปี 2566 กับค่ามัธยฐาน 5 ปี ย้อนหลัง



พื้นที่/สัปดาห์	Wk1-41	Wk42	Wk43	Wk44	Wk45	Wk46	Wk47	Wk48	Wk49	ป่วย	ตาย
เขาย้อย	21	4	0	1	0	0	0	1	0	27	0
สระพัง	4	1	0	0	0	1	0	0	1	7	0
บางเค็ม	7	0	1	0	0	0	0	0	0	8	0
ทับคาง	9	0	0	0	0	0	0	0	0	9	0
หนองปลาไหล	3	0	0	2	0	1	1	1	1	9	0
หนองปรง	3	1	0	0	0	0	0	0	1	5	0
หนองชุมพล	13	2	0	0	0	0	0	1	0	16	0
ห้วยโรง	0	0	0	0	0	0	0	1	0	1	0
ห้วยท่าช้าง	3	0	0	0	0	1	0	0	0	4	0
หนองชุมพลเหนือ	14	2	0	1	0	0	0	0	0	17	0
รวม	77	10	1	4	0	3	1	4	3	103	0



สถานการณ์โรคไข้เลือดออก

อ.หนองหญ้าปล้อง : 1 ม.ค. - 9 ธ.ค. 66



สำนักงานสาธารณสุขจังหวัดเพชรบุรี
Phetchaburi Public Health Office

ผู้ป่วย จำนวน **93** ราย

อัตราป่วย **568.11** ต่อแสนประชากร

อัตราป่วย **93** เท่า ของค่ามัธยฐาน

ไม่มีผู้ป่วยเสียชีวิต

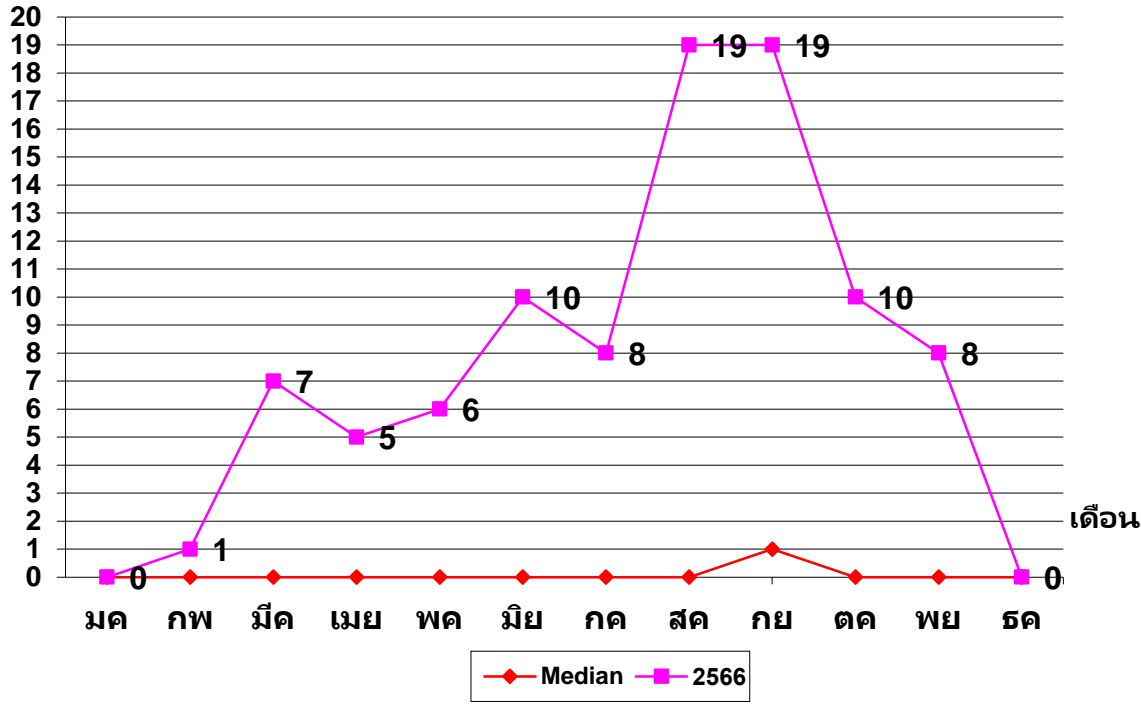
กลุ่มอายุที่พบมากที่สุดคือ **10-14ปี, 5-9ปี, 15-24ปี**

ส่วนใหญ่เป็นนักเรียน, รับจ้าง

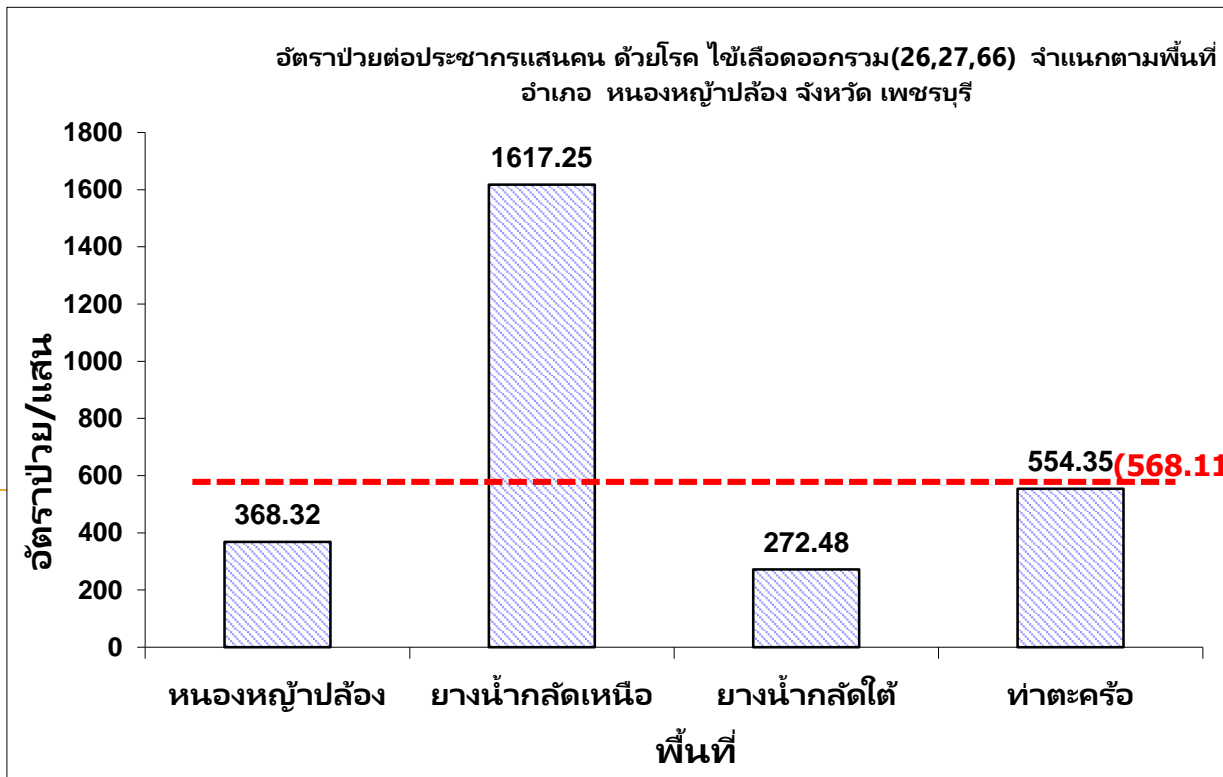
สัปดาห์ที่ **46 ถึง 49** ภาพรวมแนวโน้มผู้ป่วยลดลง

จำนวนผู้ป่วยด้วยโรคไข้เลือดออกรวม(26,27,66) จำแนกรายเดือน อ.หนองหญ้าปล้อง จ.เพชรบุรี
เปรียบเทียบข้อมูลปี 2566 กับค่ามัธยฐาน 5 ปี ย้อนหลัง

จำนวนผู้ป่วย(ราย)



พื้นที่/สัปดาห์	Wk1-41	Wk42	Wk43	Wk44	Wk45	Wk46	Wk47	Wk48	Wk49	ป่วย	ตาย
หนองหญ้าปล้อง	24	0	0	1	0	1	0	0	0	26	0
ยางน้ำกลัดเหนือ	32	2	0	0	2	0	0	0	0	36	0
ยางน้ำกลัดใต้	7	0	0	0	0	1	0	0	0	8	0
ท่าตะคร้อ	15	0	3	1	0	3	1	0	0	23	0
รวม	78	2	3	2	2	5	1	0	0	93	0



สถานการณ์โรคไข้เลือดออก

อ.ชะอำ : 1 ม.ค. - 9 ธ.ค. 66



สำนักงานสาธารณสุขจังหวัดเพชรบุรี
Phetchaburi Public Health Office

ผู้ป่วย จำนวน **183** ราย

อัตราป่วย **224.43** ต่อแสนประชากร

อัตราป่วย **3.27** เท่า ของค่ามัธยฐาน

ไม่มีผู้ป่วยเสียชีวิต

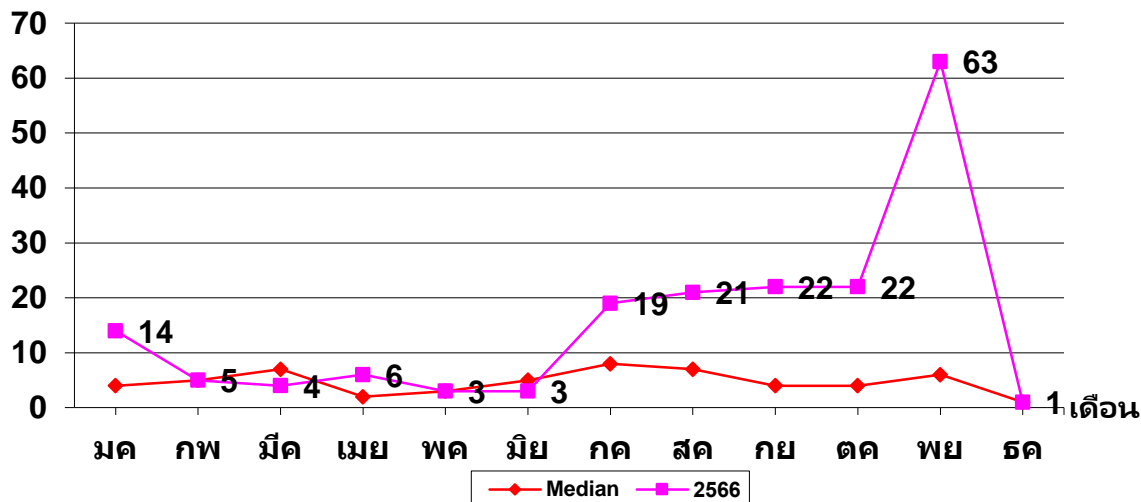
กลุ่มอายุที่พบมากที่สุด คือ **5-9 ปี, 10-14 ปี, 0-4 ปี**

ส่วนใหญ่เป็นนักเรียน, เด็กในปกครอง

สัปดาห์ที่ **46 ถึง 49** ภาพรวมแนวโน้มผู้ป่วยเพิ่มขึ้น

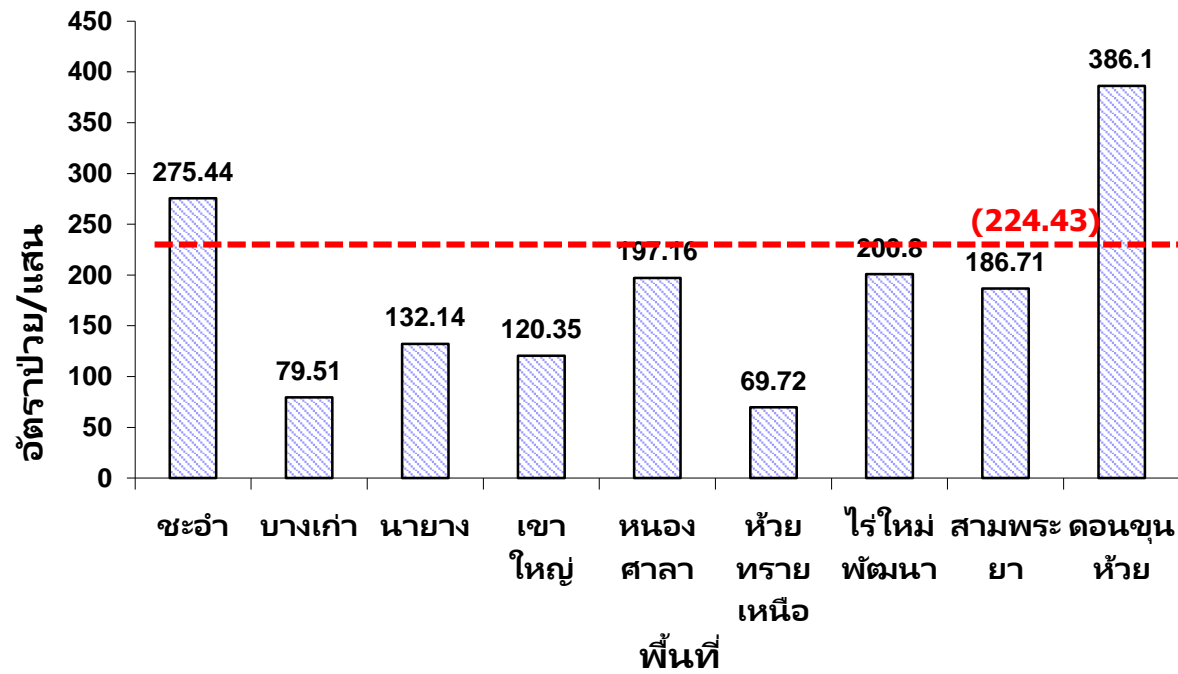
จำนวนผู้ป่วย(ราย)

จำนวนผู้ป่วยด้วยโรคไข้เลือดออกรวม(26,27,66) จำแนกรายเดือน อ.ชะอำ จ.เพชรบุรี
เปรียบเทียบข้อมูลปี 2566 กับค่ามัธยฐาน 5 ปี ย้อนหลัง



พื้นที่/สัปดาห์	Wk1-41	Wk42	Wk43	Wk44	Wk45	Wk46	Wk47	Wk48	Wk49	ป่วย	ตาย
ชะอำ	56	4	4	3	16	6	13	10	1	113	0
บางเก่า	3	0	0	0	0	0	0	0	0	3	0
นางาง	4	0	0	0	0	1	0	0	0	5	0
เขาใหญ่	7	0	0	1	0	2	1	1	0	12	0
หนองศาลา	3	0	0	1	1	0	0	0	0	5	0
ห้วยทรายเหนือ	3	0	0	0	0	0	0	0	0	3	0
ไร่ใหม่พัฒนา	8	0	0	0	0	4	0	0	0	12	0
สามพระยา	4	0	0	1	1	1	2	1	0	10	0
ดอนขุนห้วย	15	0	2	1	0	1	0	1	0	20	0
รวม	103	4	6	7	18	15	16	13	1	183	0

อัตราป่วยต่อประชากรแสนคน ด้วยโรค ไข้เลือดออกรวม(26,27,66) จำแนกตามพื้นที่
อำเภอ ชะอำ จังหวัด เพชรบุรี



สถานการณ์โรคไข้เลือดออก



สำนักงานสาธารณสุขจังหวัดเพชรบุรี
Phetchaburi Public Health Office

อ.ท่ายาง : 1 ม.ค. - 9 ธ.ค. 66

ผู้ป่วย จำนวน **195** ราย

อัตราป่วย **227.12** ต่อแสนประชากร

อัตราป่วย **3.25** เท่า ของค่ามัธยฐาน

ไม่มีผู้ป่วยเสียชีวิต

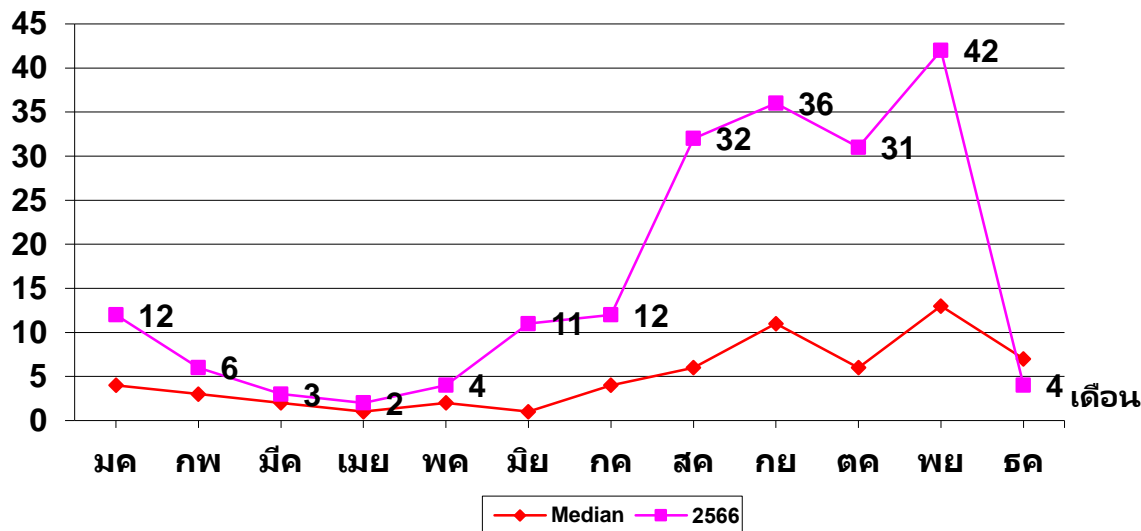
กลุ่มอายุที่พบมากที่สุด คือ **10-14 ปี, 0-4 ปี, 15-24 ปี**

ส่วนใหญ่เป็นนักเรียน, เด็กในปกครอง

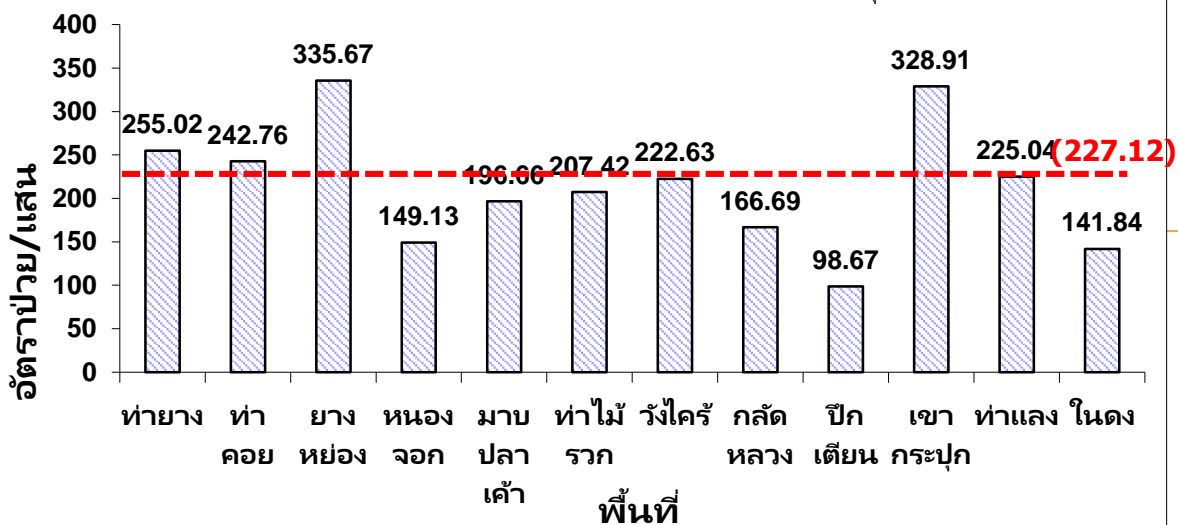
สัปดาห์ที่ **46 ถึง 49** ภาพรวมแนวโน้มผู้ป่วยลดลง

จำนวนผู้ป่วย(ราย)

จำนวนผู้ป่วยด้วยโรคไข้เลือดออกรวม(26,27,66) จำแนกรายเดือน อ.ท่ายาง จ.เพชรบุรี
เปรียบเทียบข้อมูลปี 2566 กับค่ามัธยฐาน 5 ปี ย้อนหลัง



อัตราป่วยต่อประชากรแสนคน ด้วยโรค ไข้เลือดออกรวม(26,27,66) จำแนกตามพื้นที่
อำเภอ ท่ายาง จังหวัด เพชรบุรี



พื้นที่/สัปดาห์	Wk1-41	Wk42	Wk43	Wk44	Wk45	Wk46	Wk47	Wk48	Wk49	ป่วย	ตาย
ท่ายาง	23	4	1	3	4	3	2	1	4	45	0
ท่าคอย	23	2	1	1	3	0	0	1	0	31	0
ยางหย่อง	4	0	2	2	2	0	1	0	0	11	0
หนองจอก	5	1	0	0	2	2	1	0	0	11	0
มาบปลาเค้า	5	0	0	0	3	0	0	0	0	8	0
ท่าไม้รอก	13	0	0	0	0	1	4	1	0	19	0
วังไคร้	9	0	0	0	3	0	0	0	0	12	0
กสัตว์หลวง	10	0	0	0	0	0	1	1	0	12	0
ปึกเตียน	2	0	0	0	0	0	0	0	0	2	0
เขากระปุก	22	0	0	0	1	3	0	0	0	26	0
ท่าแลง	9	1	1	2	0	0	1	0	0	14	0
ในดง	2	0	1	0	1	0	0	0	0	4	0
รวม	127	8	6	8	19	9	10	4	4	195	0

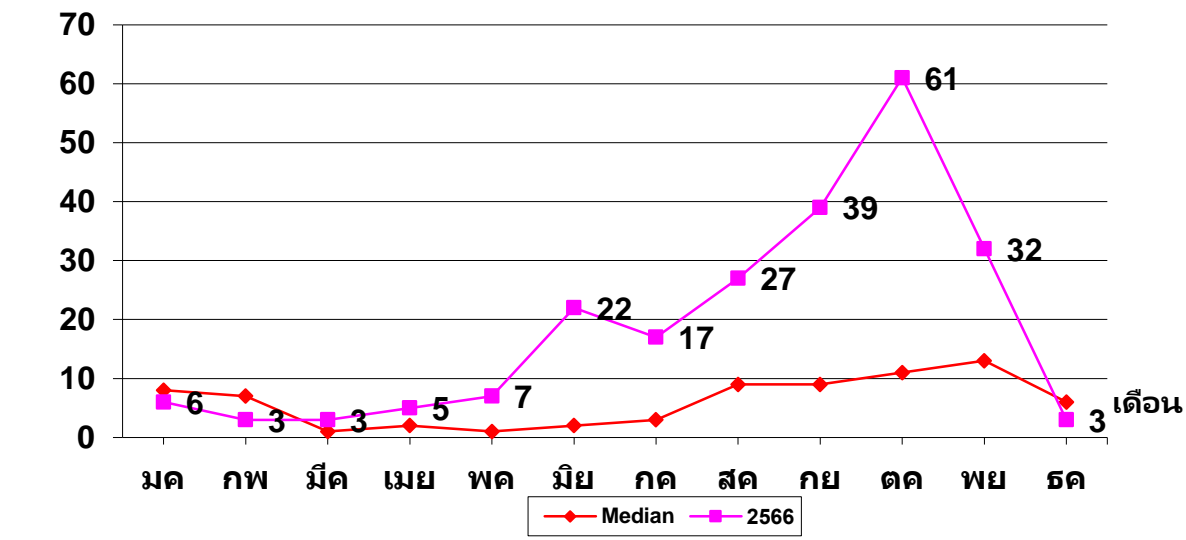
สถานการณ์โรคไข้เลือดออก

อ.บ้านลาด : 1 ม.ค. - 9 ธ.ค. 66



สำนักงานสาธารณสุขจังหวัดเพชรบุรี
Phetchaburi Public Health Office

จำนวนผู้ป่วยด้วยโรคไข้เลือดออกรวม(26,27,66) จำแนกรายเดือน อ.บ้านลาด จ.เพชรบุรี
เปรียบเทียบข้อมูลปี 2566 กับค่ามัธยฐาน 5 ปี ย้อนหลัง



ผู้ป่วย จำนวน **225** ราย

อัตราป่วย **433.67** ต่อแสนประชากร

อัตราป่วย **3.13** เท่า ของค่ามัธยฐาน

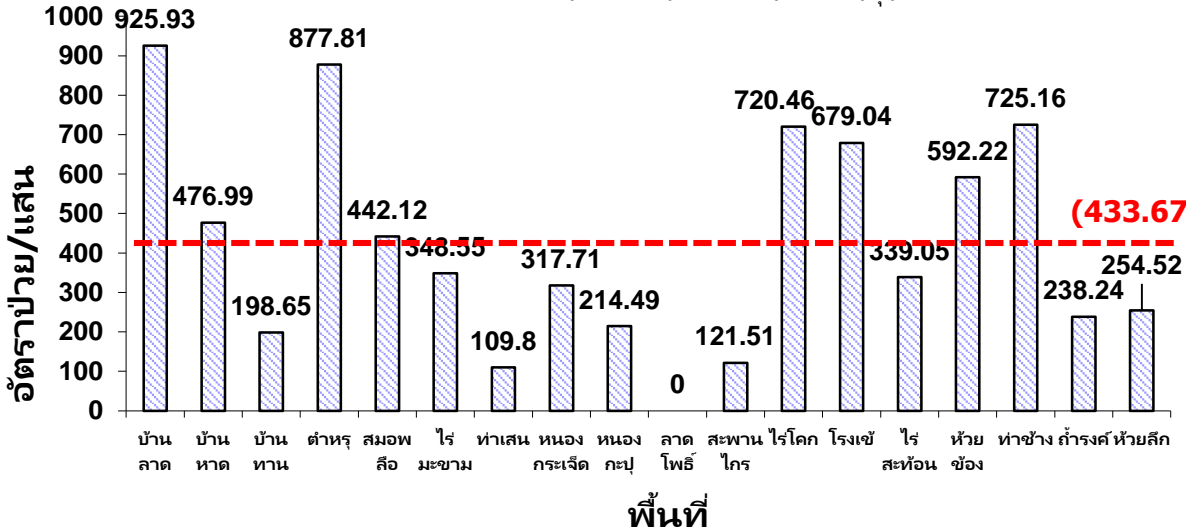
ไม่มีผู้ป่วยเสียชีวิต

กลุ่มอายุที่พบมากที่สุด คือ **5-9 ปี, 10-14 ปี, 15-24 ปี**

ส่วนใหญ่เป็นเด็กในปกครอง, นักเรียน

สัปดาห์ที่ **46 ถึง 49** ภาพรวมแนวโน้มผู้ป่วยลดลง

อัตราป่วยต่อประชากรแสนคน ด้วยโรค ไข้เลือดออกรวม(26,27,66) จำแนกตามพื้นที่
อำเภอ บ้านลาด จังหวัด เพชรบุรี



พื้นที่/สัปดาห์	Wk1-41	Wk42	Wk43	Wk44	Wk45	Wk46	Wk47	Wk48	Wk49	ป่วย	ตาย
บ้านลาด	24	1	3	2	1	1	1	0	1	34	0
บ้านหาด	14	1	0	1	0	1	0	0	0	17	0
บ้านทาน	4	0	0	0	0	0	1	0	0	5	0
ตำหฤ	16	2	2	1	2	0	1	1	0	25	0
สมอพลือ	10	0	0	1	0	0	0	0	0	11	0
ไร่มะขาม	6	0	1	2	0	1	0	0	0	10	0
ท่าเสน	2	0	1	1	0	0	0	0	0	4	0
หนองกระเจ็ด	4	0	1	2	1	0	0	0	0	8	0
หนองกะปูลี	4	1	2	0	0	1	0	1	0	9	0
ลาดโพธิ์	0	0	0	0	0	0	0	0	0	0	0
สะพานไกร	1	0	0	0	0	0	0	0	0	1	0
ไรโคก	14	2	1	2	0	0	5	0	1	25	0
โรงเข้	12	0	0	0	1	1	0	1	0	15	0
ไรสะทอน	11	1	2	1	1	1	0	0	0	17	0
ห้วยช่อง	4	0	0	1	2	0	0	0	0	7	0
ท่าช้าง	11	2	4	1	0	0	1	1	0	20	0
ถ้ำรงค์	6	0	1	1	0	0	0	0	0	8	0
ห้วยลึก	5	1	0	1	0	2	0	0	0	9	0
รวม	148	11	18	17	8	8	9	4	2	225	0

สถานการณ์โรคไข้เลือดออก

อ.บ้านแหลม : 1 ม.ค. - 9 ธ.ค.66



สำนักงานสาธารณสุขจังหวัดเพชรบุรี
Phetchaburi Public Health Office

ผู้ป่วย จำนวน **240** ราย

อัตราป่วย **454.14** ต่อแสนประชากร

อัตราป่วย **4.90** เท่า ของค่ามัธยฐาน

ไม่มีผู้ป่วยเสียชีวิต

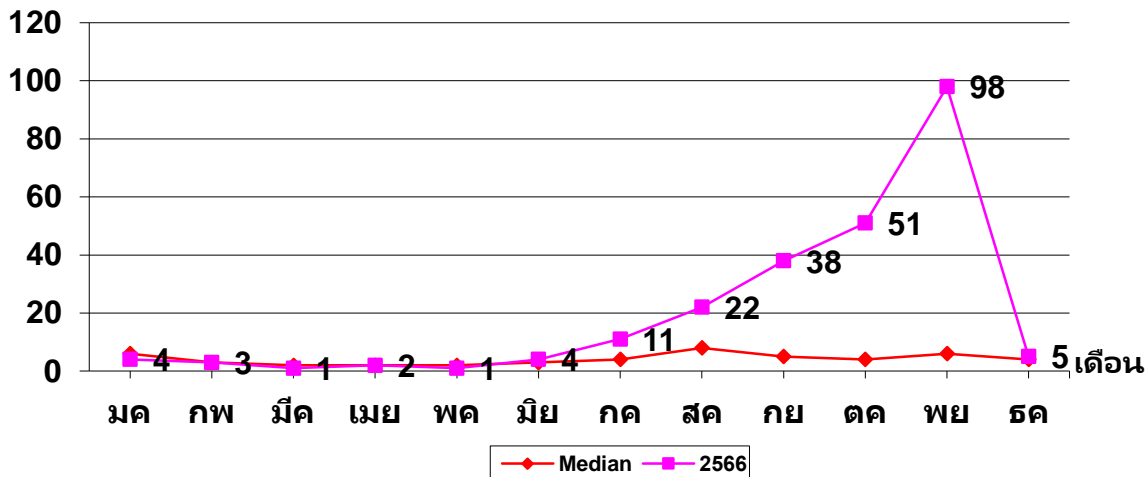
กลุ่มอายุที่พบมากที่สุด คือ **5-9 ปี, 10-14 ปี, 0-4 ปี**

ส่วนใหญ่เป็นนักเรียน, เด็กในปกครอง

สัปดาห์ที่ **46 ถึง 49** ภาพรวมแนวโน้มผู้ป่วยลดลง

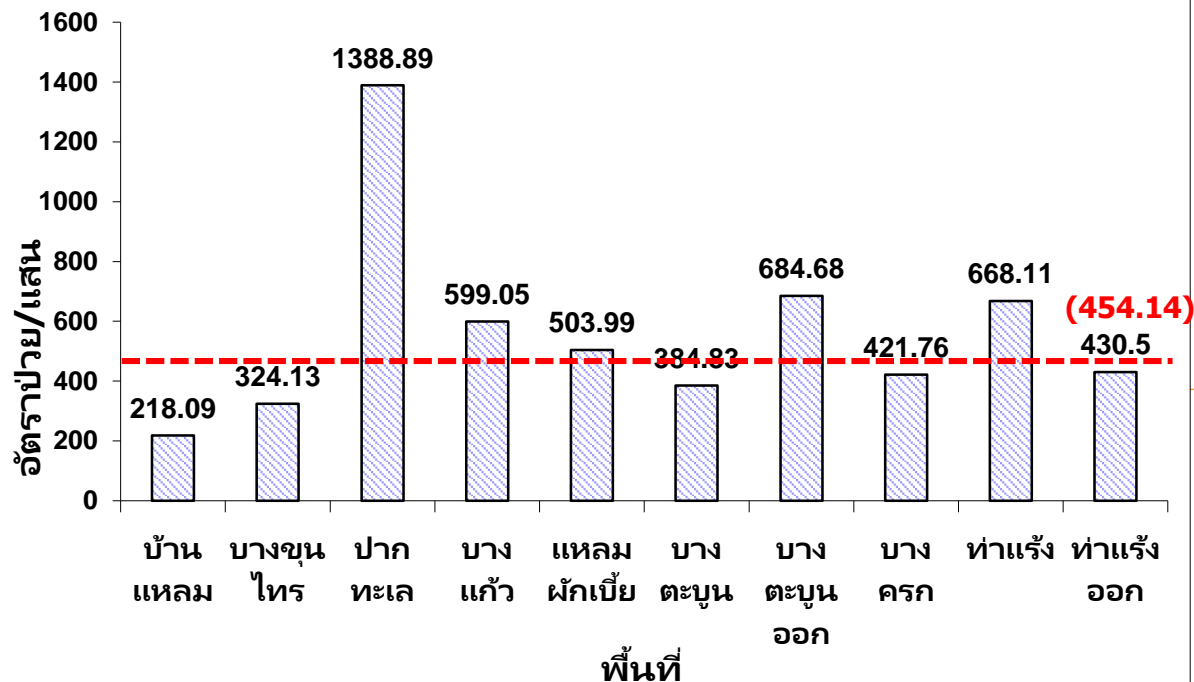
จำนวนผู้ป่วย(ราย)

จำนวนผู้ป่วยด้วยโรคไข้เลือดออกรวม(26,27,66) จำแนกรายเดือน อ.บ้านแหลม จ.เพชรบุรี
เปรียบเทียบข้อมูลปี 2566 กับค่ามัธยฐาน 5 ปี ย้อนหลัง



พื้นที่/สัปดาห์	Wk1-41	Wk42	Wk43	Wk44	Wk45	Wk46	Wk47	Wk48	Wk49	ป่วย	ตาย
บ้านแหลม	14	2	3	2	4	2	1	3	0	31	0
บางขุนไทร	15	2	1	2	1	1	1	0	0	23	0
ปากทะเล	8	1	2	2	4	10	5	2	0	34	0
บางแก้ว	13	2	1	2	3	2	2	3	1	29	0
แหลมผักเบี้ย	7	1	0	1	2	0	0	0	1	12	0
บางตะบูน	7	1	2	3	0	1	0	0	0	14	0
บางตะบูนออก	8	0	2	1	3	2	1	1	1	19	0
บางครก	14	2	0	1	8	1	0	4	0	30	0
ท่าแร่	7	2	2	5	3	5	6	3	1	34	0
ท่าแร่ออก	4	2	0	1	2	2	0	0	3	14	0
รวม	97	15	13	20	30	26	16	16	7	240	0

อัตราป่วยต่อประชากรแสนคน ด้วยโรค ไข้เลือดออกรวม(26,27,66) จำแนกตามพื้นที่
อำเภอ บ้านแหลม จังหวัด เพชรบุรี



สถานการณ์โรคไขเลือดออก

อ.แก่งกระจาน : 1 ม.ค.-9 ธ.ค.66



สำนักงานสาธารณสุขจังหวัดเพชรบุรี
Petchaburi Public Health Office

ผู้ป่วย จำนวน **402** ราย

อัตราป่วย **1195.89** ต่อแสนประชากร

อัตราป่วย **7.18** เท่า ของค่ามัธยฐาน

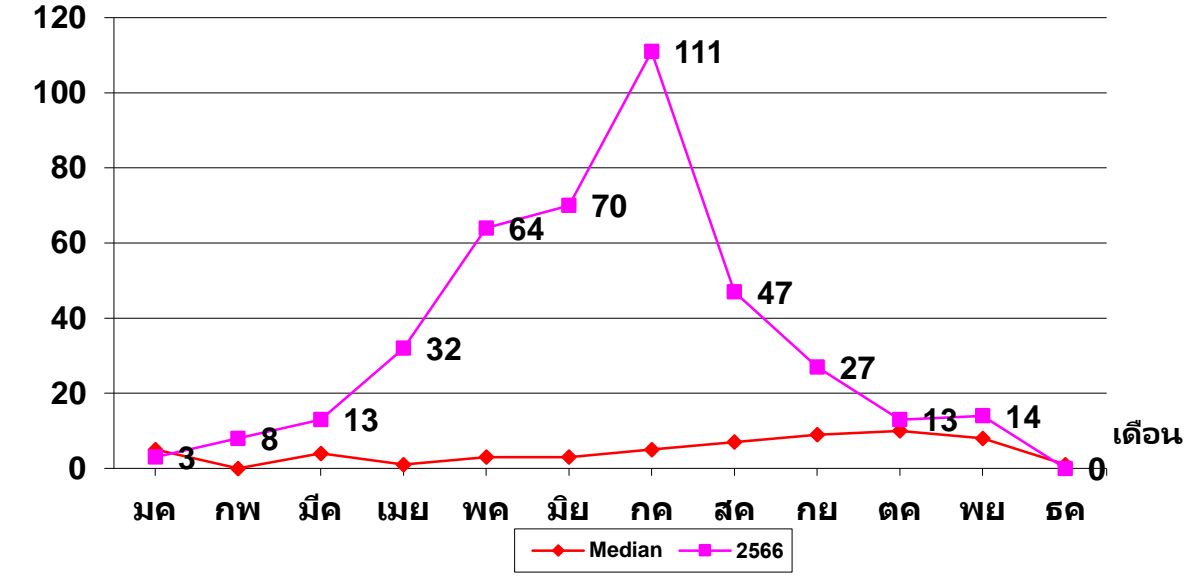
ผู้ป่วยเสียชีวิต **1** ราย

กลุ่มอายุที่พบมากที่สุด คือ **10-14** ปี, **5-9** ปี, **0-4** ปี

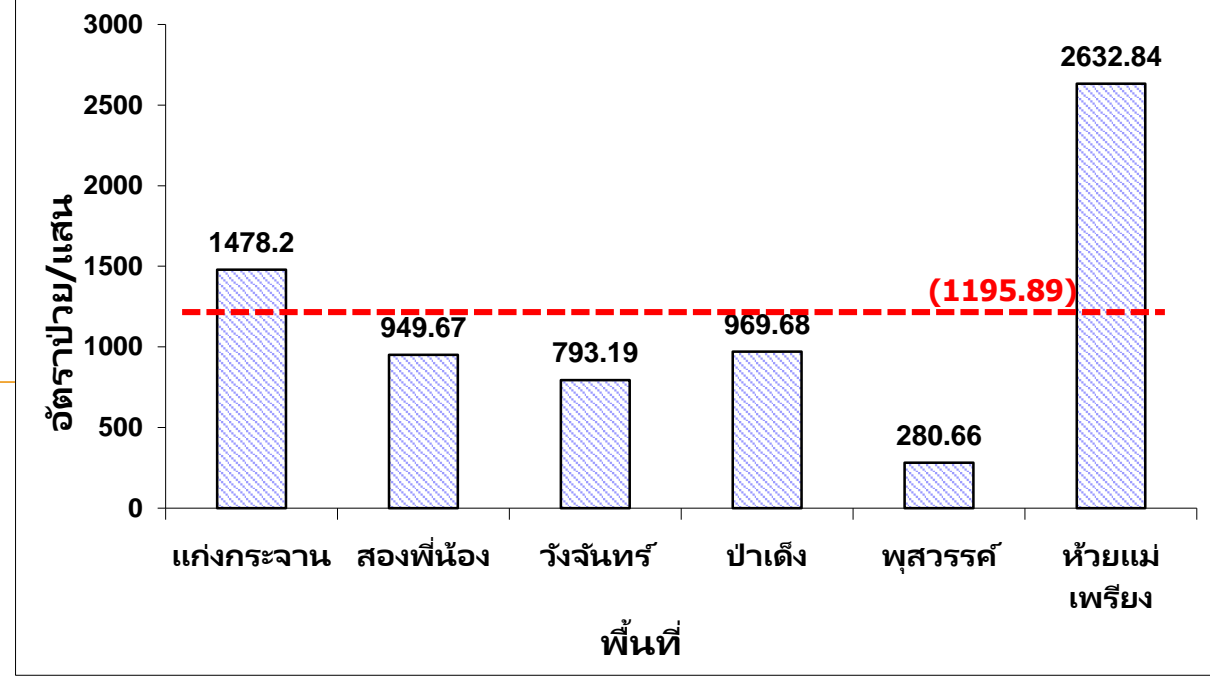
ส่วนใหญ่เป็นนักเรียน, รับจ้าง

สัปดาห์ที่ **46** ถึง **49** ภาพรวมแนวโน้มผู้ป่วยลดลง

จำนวนผู้ป่วยด้วยโรคไขเลือดออกรวม(26,27,66) จำแนกรายเดือน อ.แก่งกระจาน จ.เพชรบุรี
เปรียบเทียบข้อมูลปี 2566 กับค่ามัธยฐาน 5 ปี ย้อนหลัง



อัตราป่วยต่อประชากรแสนคน ด้วยโรค ไขเลือดออกรวม(26,27,66) จำแนกตามพื้นที่
อำเภอ แก่งกระจาน จังหวัด เพชรบุรี



พื้นที่/สัปดาห์	Wk1-41	Wk42	Wk43	Wk44	Wk45	Wk46	Wk47	Wk48	Wk49	ป่วย	ตาย
แก่งกระจาน	112	1	0	4	1	0	2	0	0	120	0
สองพี่น้อง	46	0	1	0	1	0	1	1	0	50	0
วังจันทร์	34	0	2	0	1	2	2	0	0	41	0
ป่าเต็ง	71	0	0	0	0	0	0	0	0	71	0
พุสarroth	7	0	1	0	0	1	1	0	0	10	0
ห้วยแม่เพรียง	107	0	3	0	0	0	0	0	0	110	1
รวม	377	1	7	4	3	3	6	1	0	402	1

มาตรการเร่งรัดป้องกันการแพร่ระบาดของโรคไข้เลือดออก จังหวัดเพชรบุรี

การเฝ้าระวังโรค	การป้องกันควบคุมโรค	การวินิจฉัยรักษา	การสื่อสารความเสี่ยง
<p>- วิเคราะห์และประเมินสถานการณ์โรคไข้เลือดออก และรายงานไปยังผู้ว่าราชการจังหวัดเพชรบุรี นายอำเภอ ทุกสัปดาห์ เพื่อเร่งรัดมาตรการควบคุมโรคจากท้องถิ่นและหน่วยงานอื่นๆ ที่เกี่ยวข้อง</p>	<p>- สอบสวนการระบาด รวมถึงกรณีผู้ป่วยเสียชีวิตทุกราย</p> <p>- ทำประชาคมหมู่บ้านในพื้นที่ที่มีการระบาด</p> <p>- ดำเนินการตามมาตรการควบคุมโรค (3-3-1) ได้ตามมาตรฐานอย่างเข้มข้น</p>	<p>- เพิ่มความเร็วในการตรวจวินิจฉัยและรักษาโดยใช้ชุดตรวจแบบรวดเร็ว (NS1 rapid test) ในสถานบริการปฐมภูมิ และพิจารณาเปิดจุด Dengue corner เพื่อคัดกรองวินิจฉัยรักษาได้อย่างรวดเร็ว</p>	<p>- สื่อสารเชิงรุก ประชาสัมพันธ์ไปยังประชาชน ผ่านสื่อช่องทางต่างๆ รวมถึงให้สุขศึกษา สื่อสารกลุ่มเสี่ยง</p> <p>- สื่อสารไปยังคลินิก ร้านขายยา ให้ระมัดระวังในการจ่ายยาในกลุ่ม NSAIDs</p>
<p>- จัดกิจกรรมรณรงค์พัฒนาสิ่งแวดล้อมกำจัดแหล่งเพาะพันธุ์ยุงลายในสถานที่รับผิดชอบ (Kick off) ตามวันสำคัญในแต่ละเดือน และรายงานผลการดำเนินงาน (One page)</p>	<p>- พิจารณาเปิด EOC ระดับอำเภอ ระดับจังหวัด กรณีเข้าเกณฑ์</p> <p>- สนับสนุนงบประมาณ วัสดุอุปกรณ์ สำหรับป้องกันควบคุมโรคไข้เลือดออก</p>	<p>- ใช้แนวทางการตรวจวินิจฉัยและรักษาโรคไข้เลือดออก และ Dengue Chart</p>	<p>เป้าหมาย: 1.ผู้ป่วยลดลงจากเดือนที่ผ่านมา 2.ไม่มีผู้ป่วยเสียชีวิตเพิ่มเติม 3. ค่า HI/CI ในสถานที่ 7ร ตามเกณฑ์</p> <p>หน่วยงานที่เกี่ยวข้อง: สสจ. / รพ. สสอ./ รพ.สต./ อสม./ นายอำเภอ/ อปท./ หน่วยงานที่เกี่ยวข้องในพื้นที่</p> <p>สถานที่ 7ร (ชุมชน วัด/โบสถ์/ มัสยิด สถานศึกษา โรงพยาบาล/ รพ.สต. โรงแรม โรงงาน สถานที่ราชการ) / คณะกรรมการพัฒนาคุณภาพชีวิตระดับอำเภอ(พชอ.)</p>
<p>- เพิ่มความเข้มข้นในการสำรวจและทำลายแหล่งเพาะพันธุ์ลูกน้ำยุงลาย ให้ครอบคลุมทุกสถานที่ 7ร ทุกสัปดาห์</p>	<p>- กำกับ ติดตาม ให้หน่วยงานในพื้นที่ดำเนินการควบคุมโรคตามมาตรการ</p> <p>- ใช้กลไกคณะกรรมการพัฒนาคุณภาพชีวิตระดับอำเภอ(พชอ.) เพื่อควบคุมโรคให้ครบทุก Setting</p>	<p>- เตรียมเวชภัณฑ์ในการดูแลรักษาผู้ป่วยไข้เลือดออกอาการรุนแรง ให้เพียงพอ</p> <p>- ทบทวนกรณีผู้ป่วยโรคไข้เลือดออกเสียชีวิตทุกราย (Dead Case Conference)</p>	