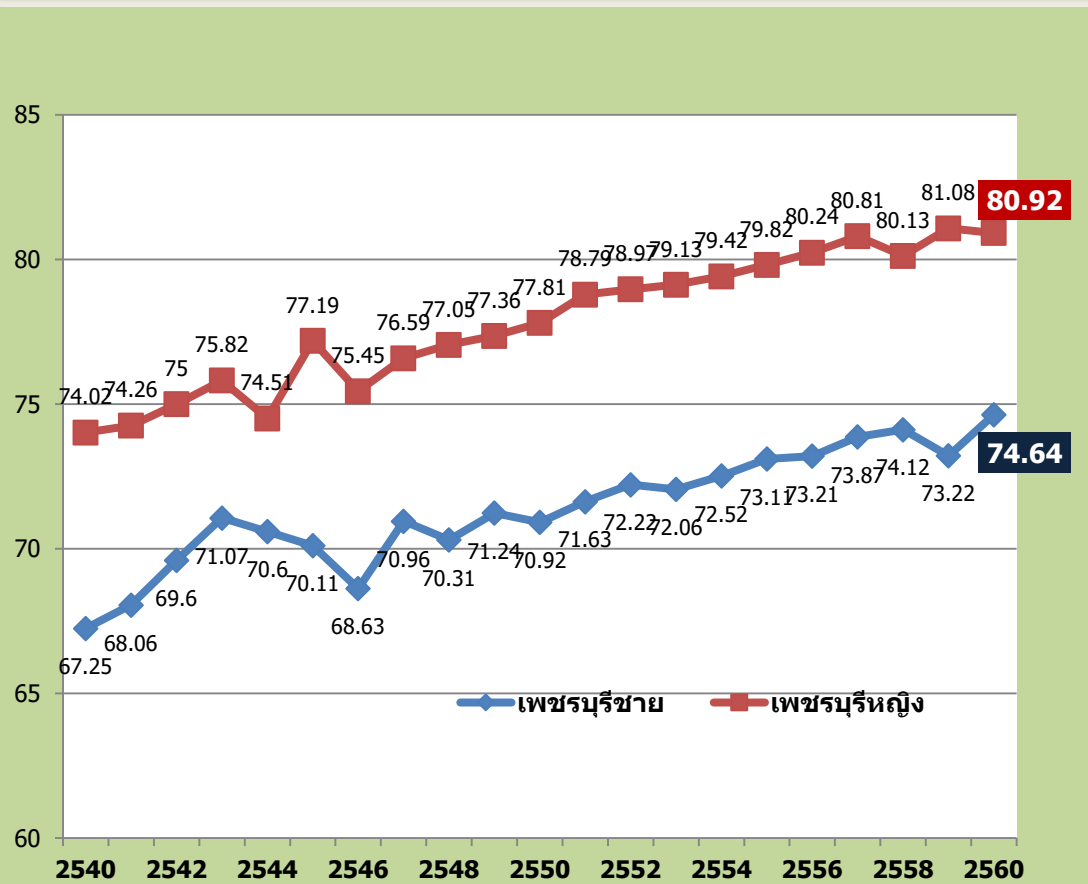
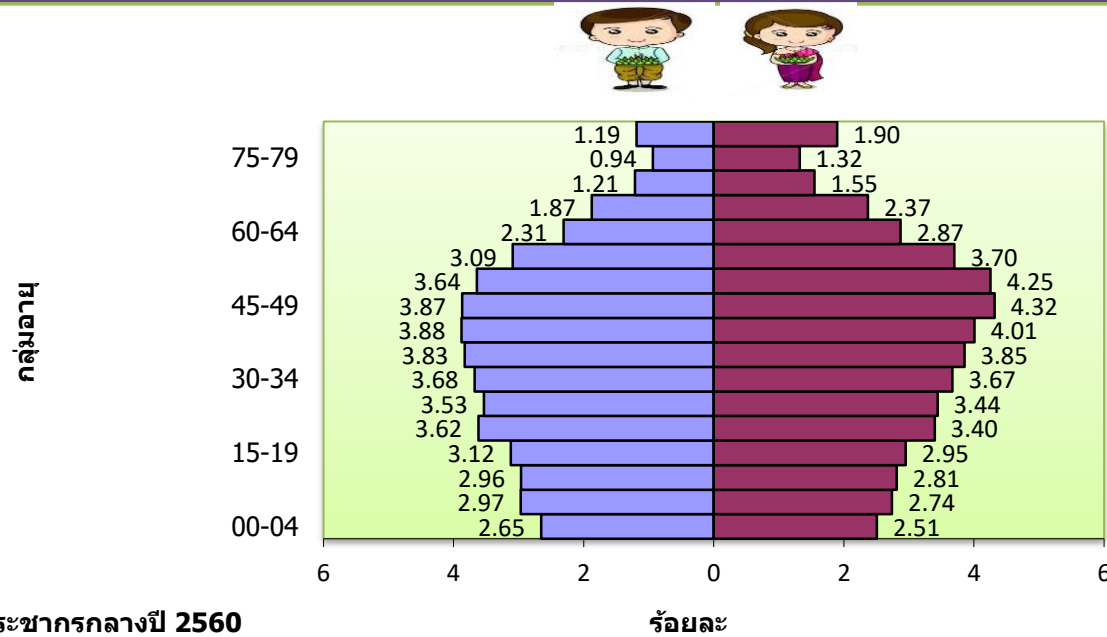


ข้อมูลประชากร

อายุคาดเฉลี่ยของประชากรจำแนกตามเพศ จังหวัดเพชรบุรี ปี พ.ศ. 2540 – 2560



ประชากรกลางปี 2560

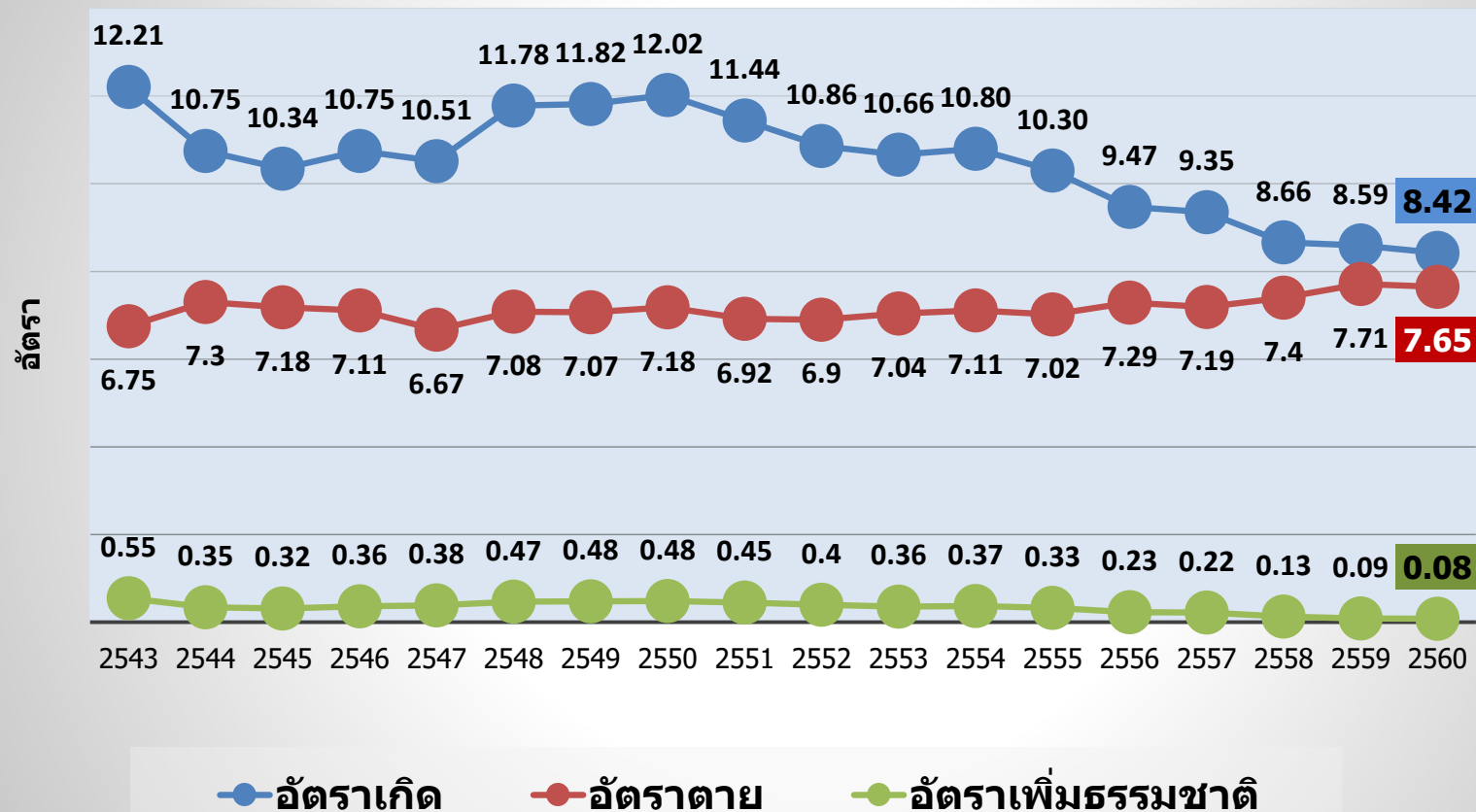


ประชากรกลางปี 2560

	กลางปี	ทะเบียนราษฎร
	477,691	482,375
	230,987:246,704	233,665:248,710
อัตราส่วน ชาย : หญิง	1 : 1.07	1 : 1.06
0-14 ปี	16.64 %	16.34 %
60 ปีขึ้นไป	17.52 %	17.26 %

สถานะสุขภาพ

อัตราการเกิดมีชีพ การตาย และเพิ่มตามธรรมชาติ จังหวัดเพชรบุรี ปีงบประมาณ 2551 – 2561



ประเทศ ปี 2560

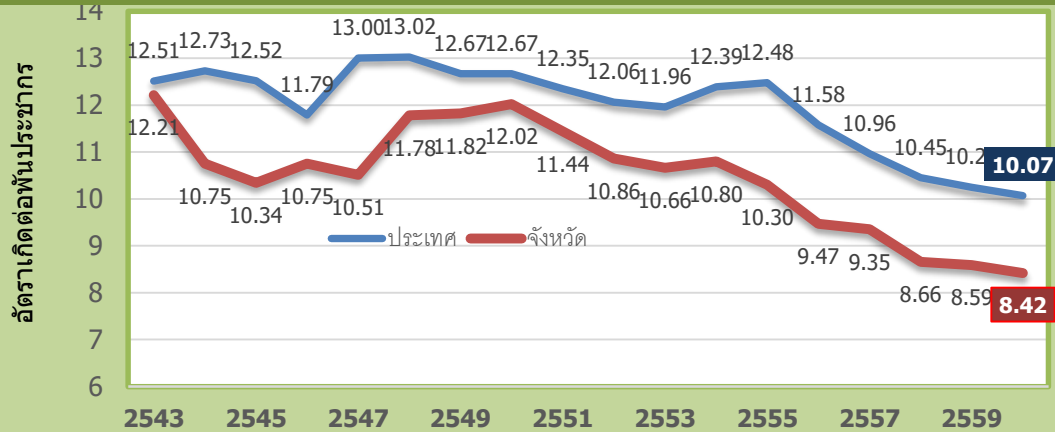
อัตราเกิดต่อ
ประชากรพันคน
เท่ากับ 10.07

อัตราตายต่อ
ประชากรพันคน
เท่ากับ 7.02

อัตราเพิ่ม
ธรรมชาติ (ร้อยละ)
เท่ากับ 0.30

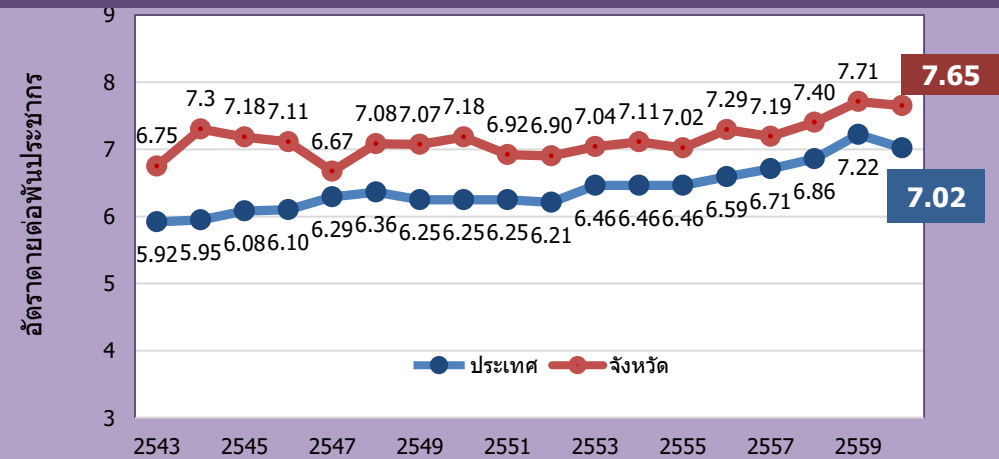
สถานะสุขภาพ

อัตราเกิดต่อพันประชากรจังหวัดเพชรบุรีเทียบกับประเทศ ปี พ.ศ.2543-2560



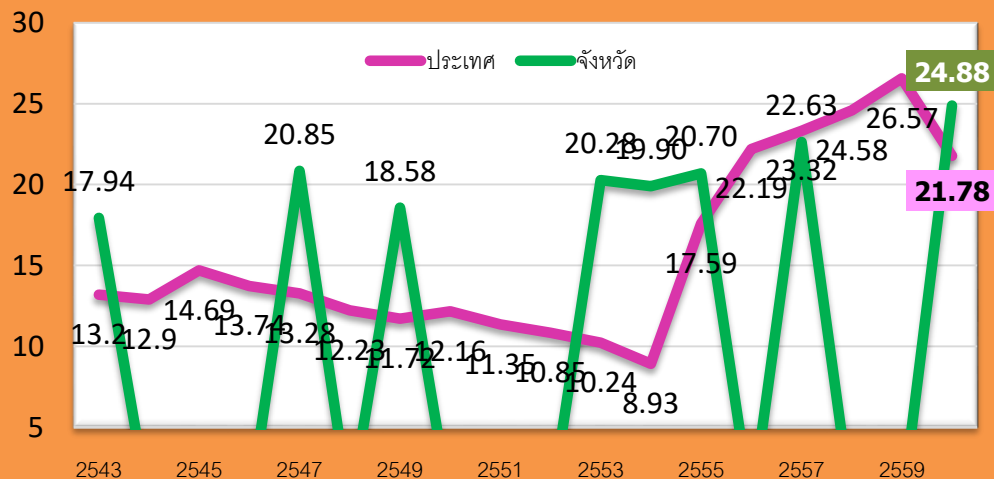
ประชากรกลางปี 2560 ไทย เท่ากับ 65,204,797
ปี 2560 เพชรบุรี เท่ากับ 477,691

อัตราตายต่อพันประชากรจังหวัดเพชรบุรีเทียบกับประเทศ ปี พ.ศ. 2543 – 2560

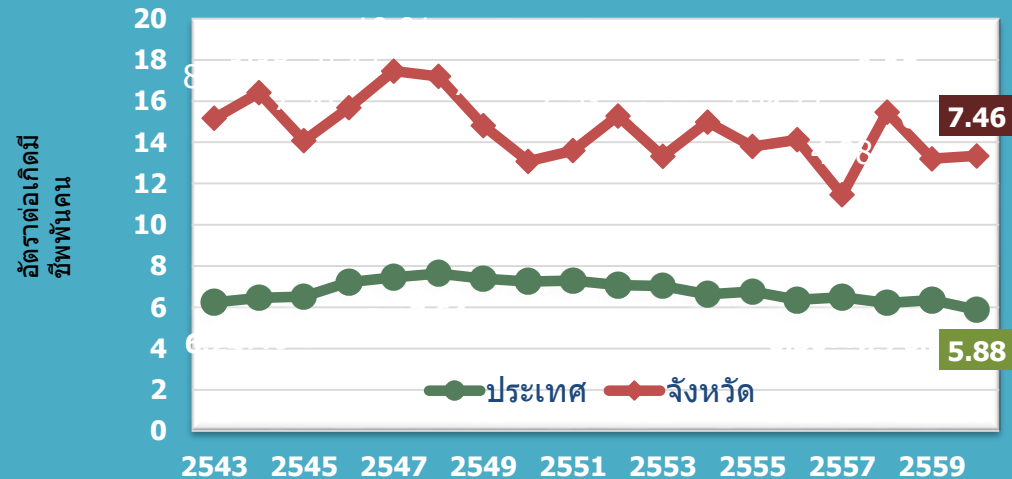


มรณบัตรจำแนกตามภูมิลำเนา ณ 31 ธันวาคม 2560

อัตราการตายต่อเกิดมีชีพแสนคนจังหวัดเพชรบุรีเทียบกับประเทศ ปี พ.ศ. 2543-2560



อัตราทารกตายต่อเกิดมีชีพพันคนจังหวัดเพชรบุรีเทียบกับประเทศ ปี พ.ศ. 2543 – 2560



สาเหตุการตาย

เพศ	สาเหตุการตาย
ชาย	มะเร็ง(ปอด,ตับ), ปอดบวม, โรคหลอดเลือดในสมอง, โรคหัวใจขาดเลือด,
หญิง	มะเร็ง(ปอด,เต้านม), ปอดบวม, โรคเสื่อมของระบบประสาท(ลมชัก, อัมพาต, กล้ามเนื้ออ่อนแรง), โรคหลอดเลือดในสมอง

ชื่อโรค	จำนวน (ราย)
ความดันโลหิตสูง	154
เบาหวาน	70
หลอดเลือดในสมอง	32
อุบัติเหตุ	20
HIV	12
มะเร็ง	11

มรณบัตรจำแนกตามภูมิลำเนา ณ 31 ธันวาคม 2560

กลุ่มอายุ	สาเหตุการตาย
ต่ำกว่า 1 ปี	ความผิดปกติแต่กำเนิดของหัวใจ, ติดเชื้อแบคทีเรีย, น้ำหนักแรกเกิดน้อย และคลอดก่อนกำหนด
1-4 ปี	จมน้ำ, ไข้หวัดใหญ่และปอดบวม
5-14 ปี	อุบัติเหตุจราจร, มะเร็ง (ก้านสมอง, เม็ดเลือดขาว)
15-24 ปี	อุบัติเหตุจราจร, โรคหลอดเลือดในสมอง, ไข้หวัดใหญ่และปอดบวม, จมน้ำ
25-44 ปี	อุบัติเหตุจราจร, มะเร็ง(ตับ), ไข้หวัดใหญ่และปอดบวม, โรคหลอดเลือดในสมอง
45-59 ปี	มะเร็ง(ปอด,ตับ,เต้านม), โรคหลอดเลือดในสมอง, โรคหัวใจขาดเลือด, ไข้หวัดใหญ่และปอดบวม
60-74 ปี	มะเร็ง(ปอด, ตับ), ไข้หวัดใหญ่และปอดบวม, โรคหัวใจขาดเลือด, โรคหลอดเลือดในสมอง
75 ปีขึ้นไป	มะเร็ง (ปอด,ลำไส้,ตับ), โรคเสื่อมของระบบประสาท, ไข้หวัดใหญ่และปอดบวม, โรคหลอดเลือดในสมอง, โรคหัวใจขาดเลือด

ปัญหาสุขภาพจังหวัดเพชรบุรี

1. โรคไม่ติดต่อเรื้อรัง ได้แก่ ความดันโลหิตสูง, เบาหวาน, หัวใจขาดเลือด ,โรคหลอดเลือดสมอง,
2. การเข้าสู่สังคมผู้สูงอายุ
3. อุบัติเหตุการจราจร
4. โรคติดต่อ ได้แก่ วัณโรค, ไข้เลือดออก
5. การตั้งครรภ์วัยรุ่น
6. การจมน้ำในเด็กอายุต่ำกว่า 15 ปี
7. ทารกคลอดก่อนกำหนดน้ำหนักต่ำกว่า 2,500 กรัม
8. มะเร็ง (ปอด,ตับ,เต้านม)